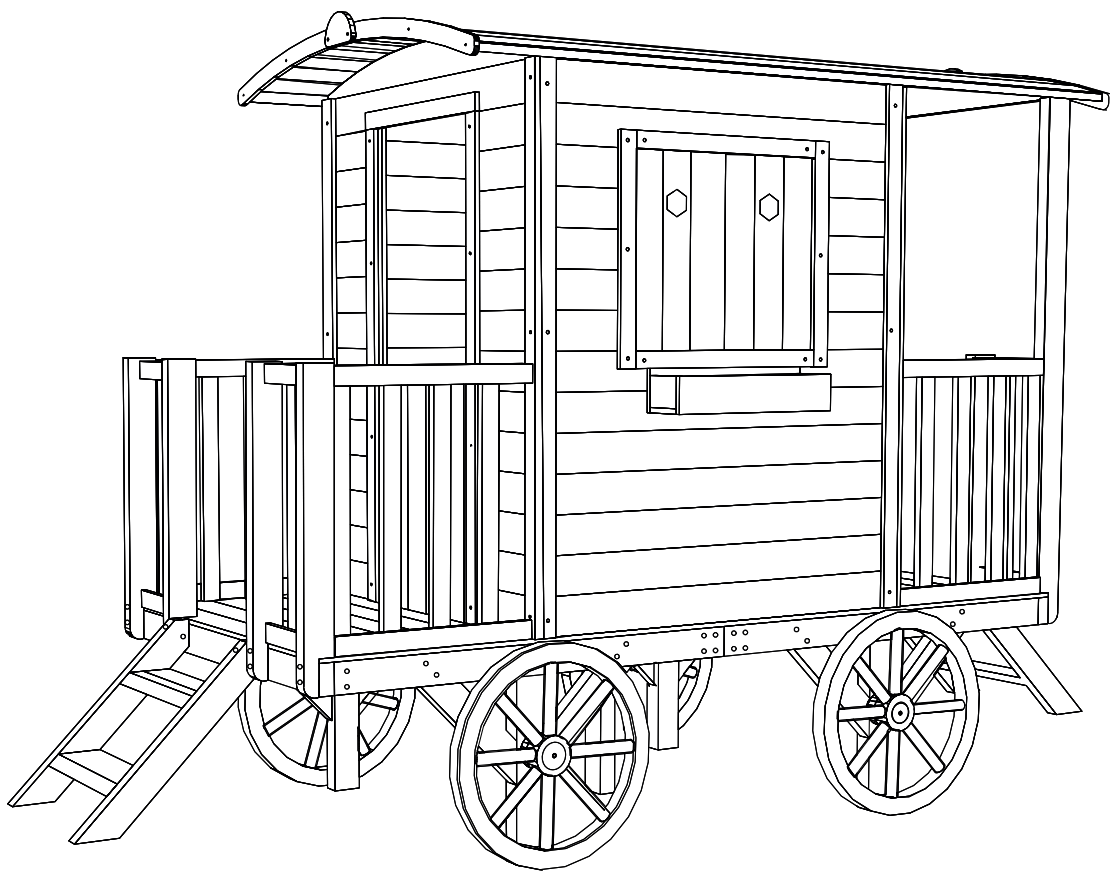


Western

0274-0011



FR **ATTENTION** : risque de suffocation, petits éléments détachables susceptibles d'être avalés. Réservé à usage familial et extérieur. 3 utilisateurs maximum.

DE **VORSICHT**: Erstickungsgefahr, verschluckbare Kleinteile. Ausschließlich für den privaten Gebrauch im Freien bestimmt. Für max. 3 Personen.



NL **LET OP**: verstikkingsgevaar, bevat kleine onderdelen die los kunnen raken en ingeslikt kunnen worden. Uitsluitend voor huishoudelijk gebruik buitenshuis. Tot 3 gebruikers.

EN **WARNING**: suffocation hazard, be careful of small detachable parts that may be swallowed. Only for domestic use. Maximum 3 users.



FR Notice de montage et informations à lire et à conserver

DE Gebrauchsanleitung- sorgfältig lesen und aufbewahren





FR

Veillez conserver ces informations pour vous y référer ultérieurement.

Ce produit a été certifié selon la norme EN71 par un laboratoire indépendant. Afin de bénéficier de cette garantie de sécurité, veuillez suivre les instructions suivantes.

INSTRUCTION DE MONTAGE :

Ce produit doit être monté par un adulte responsable. Ne pas installer sur du béton, de l'asphalte ou tout autre revêtement en dur.

Doit être installée sur une surface plane dégagée de tout obstacle. Prévoir une zone minimale de 2 m entre celle-ci et toute structure ou obstacle tel qu'une barrière, un garage, une maison, des branches d'arbre, des fils à linge ou des câbles électriques. Si le produit comporte une glissière : ne pas orienter la glissière directement face au soleil, risque de brûlure.

Le bois de la maisonnette est brut, il faut donc impérativement le traiter fongicide-xylophage et appliquer une (ou plusieurs) couche de peinture ou de lasure avant l'assemblage pour obtenir un résultat uniforme.

RECOMMANDATIONS :

1 - Après le montage il est conseillé d'adoucir tous les angles exposés à l'aide de papier abrasif.

2 - Pour minimiser l'apparition des fentes dans le bois, nous vous recommandons de percer un avant trou, avant de visser.

MAINTENANCE :

Il est conseillé de vérifier à chaque début de saison l'état général de la structure. Vérifier les vis et les resserrer si nécessaire.

Inspecter le produit pour détecter l'apparition d'arêtes vives. Graisser toutes les parties mobiles métalliques. Remplacer les éléments défectueux conformément aux instructions du fabricant. A défaut de procéder à ces vérifications le produit pourrait se renverser ou constituer un danger.

ENTRETIEN :

Ce produit est en pin sylvestre, selon la zone géographique, certains revêtements peuvent s'abîmer. Tous les ans, appliquer une lasure bois adaptée aux produits destinés aux enfants. En cas de corrosion sur certaines parties métalliques, stopper la rouille avec un produit adapté. Surveiller l'état du sol sur lequel est installé le produit. Retirer tous les cailloux ou autres objets susceptibles de blesser un enfant en cas de chute.

INFORMATIONS IMPORTANTES POUR LA SECURITE

Veiller avant chaque utilisation au bon état des différents matériaux, aux conditions d'utilisation, et à leur maintenance. Si un défaut est constaté, ne plus utiliser le produit. Ne pas modifier la conception du produit au risque d'en impacter la sécurité. Nettoyer uniquement à l'eau savonneuse.

Attention ! Petit éléments, danger d'étouffement. Danger de blessure en cas de chute. Ce produit est destiné aux enfants de 3 à 7 ans.

Réservé à un usage familial en extérieur. Capacité maximum 2 enfants / 100 kg. Le montage doit être réservé à un adulte. Accessoires vendus séparément. A monter à 2 mètres minimum de tout objet, structure ou obstacle. Vérifier régulièrement la bonne tenue de l'assemblage de ce produit.

Caractéristiques, couleurs et contenu peuvent différer de l'illustration. Mode d'emploi inclus. Veuillez conserver ces informations pour références futures / vous y reporter ultérieurement. Fabriqué en Roumanie.



DE

Die Anleitung ist aufzubewahren, damit sie später eingesehen werden kann.

Dieses Produkt entspricht der Norm EN71 und wurde von einem unabhängigen Institut zertifiziert. Um diese Garantie in Anspruch nehmen zu können, müssen sie die folgenden Anweisungen einhalten.

MONTAGEANLEITUNG:

Die Montage dieses Produktes muss durch einen Erwachsenen erfolgen. Nicht auf Beton, Asphalt oder jeglichen anderen festen Untergrund montieren.

Die Aufstellfläche muss eben und frei von jeglichen Hindernissen sein. Halten sie einen Mindestabstand von 2 m zu jeglichen Strukturen oder Hindernissen ein. Dazu gehören Barrieren, Garagen, Hauswände, Äste von Bäumen, Wäscheleinen oder Stromkabel. Wenn das Produkt mit einer Rutsche ausgestattet ist, sollte diese nicht zur Sonne hin ausgerichtet werden, Verbrennungsgefahr.

Das Holz des Hauses ist unbehandelt, es ist notwendig, es zu behandeln und eine Lasur oder eine Farbe auftragen vor dem zusammenbau erfolgen um ein uniformes Ergebnis zu erzielen.

EMPFEHLUNGEN:

1 - Nach dem Zusammenbau sind alle scharfen Kanten mit Schmirgelpapier abzumildern.

2 - Um das Entstehen von Rissen im Holz zu verringern, sollten sie alle Schraubstellen vorbohren, bevor sie die Schrauben eindrehen.

WARTUNG:

Es wird empfohlen, zu Beginn jeder Saison den Gesamtzustand des Gestells zu überprüfen. Ziehen sie die Schrauben an, falls erforderlich.

Untersuchen sie das Produkt nach scharfen Kanten. Schmieren sie alle metallischen Teile. Tauschen sie defekte Teile aus, gemäß den Anweisungen des Herstellers. Wenn diese Überprüfungen unterlassen werden, dann kann die Anlage umkippen bzw. eine Gefahr darstellen.

WARTUNG:

Dieses Produkt ist aus Kiefernholz gefertigt. Manche Oberflächen können je nach geografischer Region schnell geschädigt werden. Tragen sie jedes Jahr eine für Kinder unbedenkliche Holzbeize auf. Bei Korrosion an den Metallteilen ist diese durch ein geeignetes Rostschutzmittel zu stoppen. Überprüfen sie den Untergrund, auf dem die Anlage steht. Entfernen sie alle Steine und andere Objekte, die ein Kind im Falle eines Sturzes verletzen könnten.


WICHTIGE INFORMATIONEN ZUR SICHERHEIT

Stellen sie bei jedem Gebrauch sicher, dass die verschiedenen Baumaterialien in gutem Zustand sind und korrekt gewartet wurden. Sobald ein Defekt festgestellt wurde, darf die Anlage nicht mehr betrieben werden. Ändern sie nichts am Produktdesign. Dies gefährdet die Betriebssicherheit. Reinigen sie das Produkt ausschließlich mit Seifenwasser

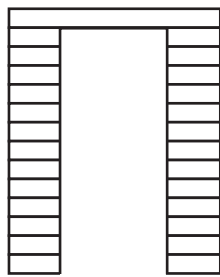
Vorsicht! Kleinteile, Erstickungsgefahr. Verletzungsgefahr im Falle eines Sturzes Diese Produkt ist für Kinder zwischen 3 und 7 Jahren bestimmt.

Das Produkt ist ausschließlich für einen privaten Gebrauch im Außenbereich bestimmt. Maximale Tragkraft 2 Kinder / 100 kg. Die Montage darf nur durch einen Erwachsenen durchgeführt werden. Zubehör ist getrennt erhältlich Ist in einem Bereich mit einer Mindestentfernung von 2 m zu jeglichen Objekten, Einrichtungen und Hindernissen, aufzubauen. Überprüfen sie regelmäßig richtige Montage und die Stabilität der Anlage.


Farben, Eigenschaften und Inhalte können von den Abbildungen abweichen. Bedienungsanleitung inklusive Bewahren sie diese Anleitung sorgfältig auf, damit sie auch später eingesehen werden kann. Hergestellt in Rumänien.



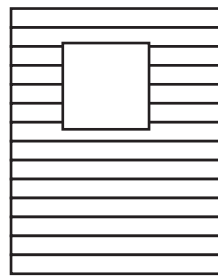
A X1



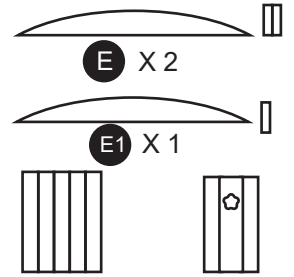
B X1



C X1



D X1





E X 2

E1 X 1


B1 X1


D1 X 2


G6 X 2  1345 x 70 x 34


G5 X 6  690 x 70 x 34


H1 X 6  1010 x 70 x 34


H2 X 2  993 x 70 x 34


H3 X 1  870 x 70 x 34

E3 X 12  1220 x 90 x 11


E4 X 1  1220 x 90 x 11


E5 X 12  630 x 90 x 11


E6 X 1  630 x 90 x 11

H4 X 23  1010 x 90 x 11


A1 X 8  1265 x 42 x 12


B2 X 2  1170 x 42 x 12


B3 X 3  530 x 42 x 12

D2 X 2  510 x 42 x 12

G1 X 4  480 x 42 x 12

A2 X 8  150 x 20 x 20


G3 X 4  215 x 42 x 12


G2 X 4  215 x 42 x 42

G X 4  480 x 42 x 42

G4 X 20  582 x 42 x 20


C1 X 1  850 x 100 x 16

H X 5  500 x 70 x 44


J1 X 4  375 x 70 x 34

H4 X 2  150 x 70 x 34

J4 X 4  580 x 70 x 34

H5 X 8  450 x 70 x 34

E7 X 4  610 x 42 x 12

E8 X 2  135 x 75 x 12

V X 3  1900 x 500










F X 4 

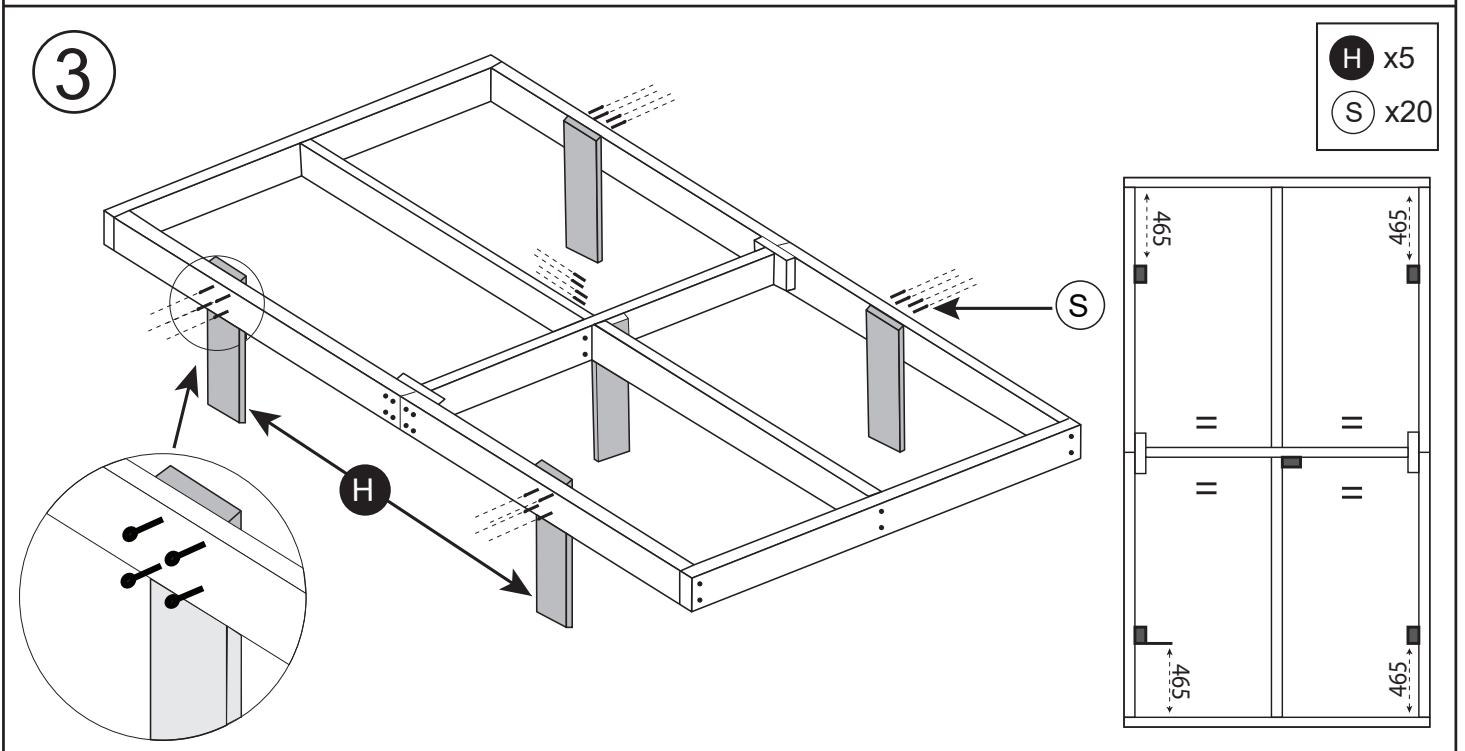
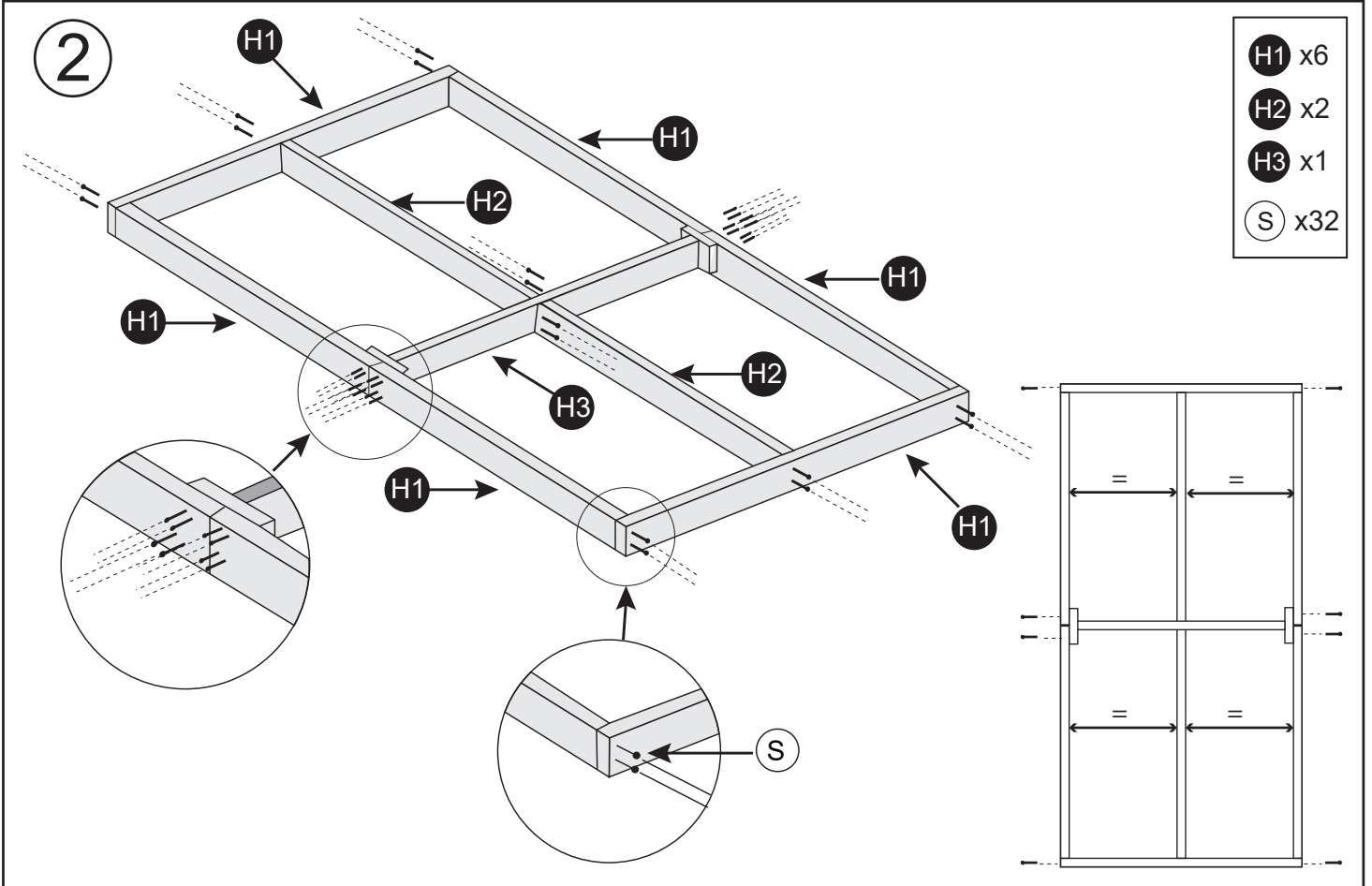
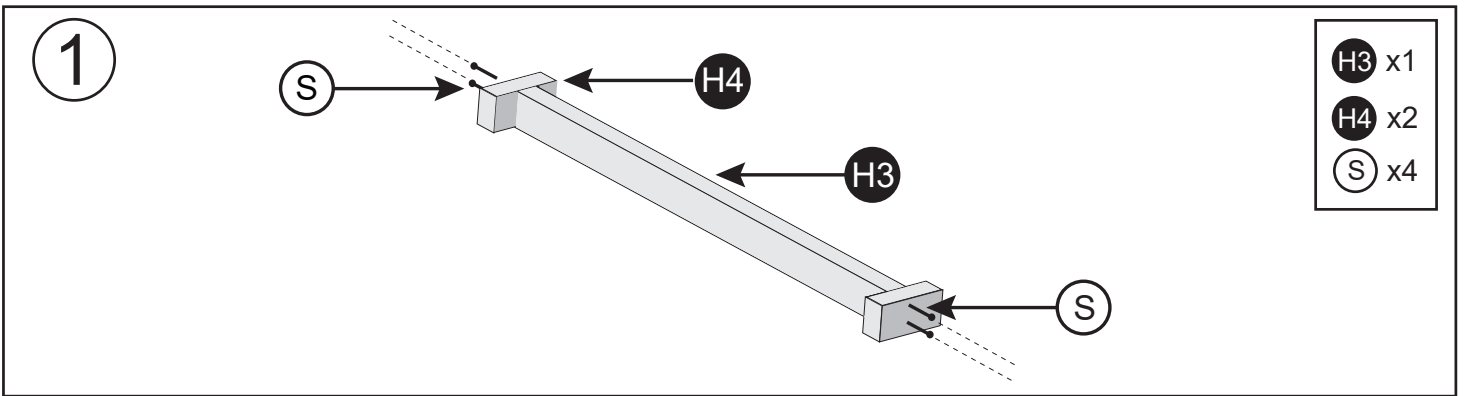
F1 X 4 

D3 X 1 

K X 1 

K1 X 2 

Z	∅ 4 x 100	+		x 8
S	∅ 4 x 60	+		x 148
M	∅ 3 x 20	+		x 22
L	∅ 3 x 25	+		x 74
T	∅ 3 x 30	+		x 64
X	∅ 3 x 35	+		x 27
I	∅ 2,1 x 10	○		x 80
Y	∅ 1,7 x 30	○		x 242
W	∅ 8 x 150	⬡		x 4
W1	∅ 22 x 8 X 2	●	x 4	



4

H5 x8
S x24

H5

H5

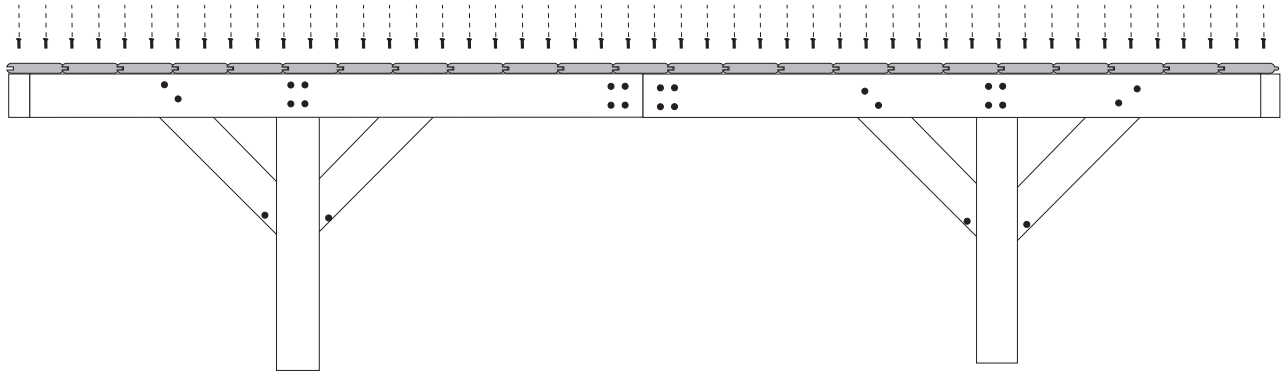
S

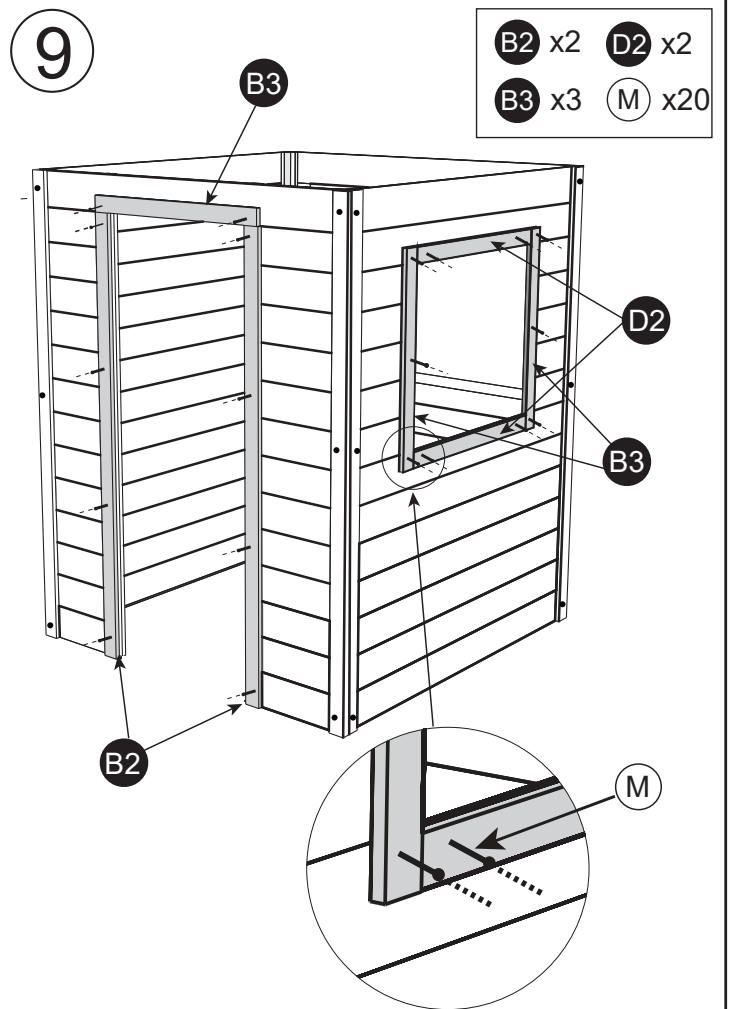
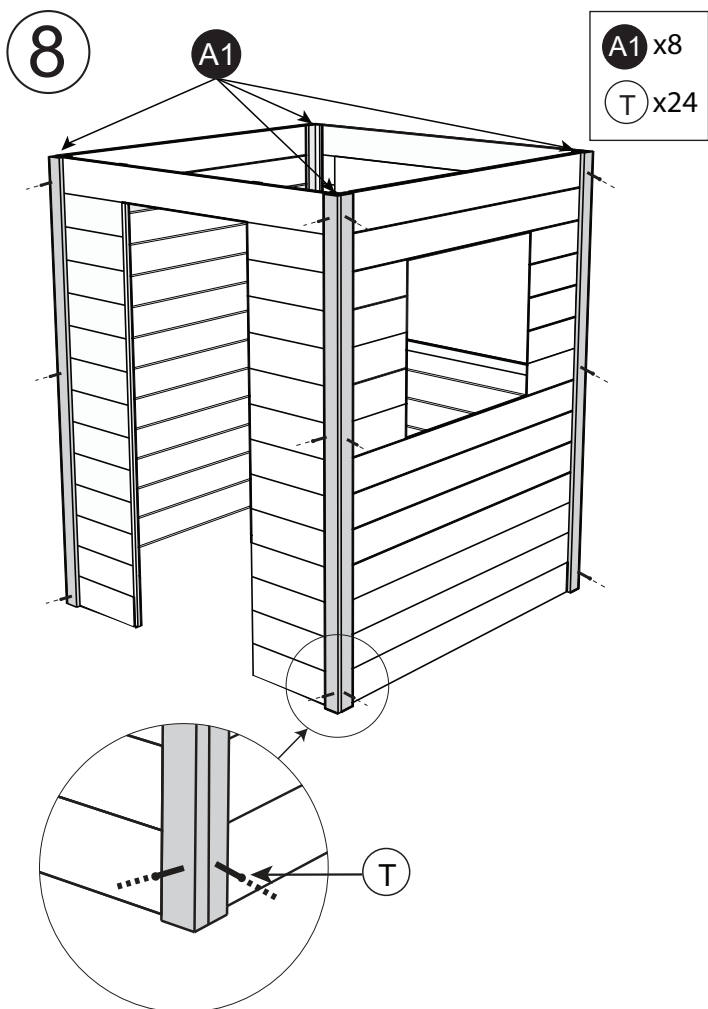
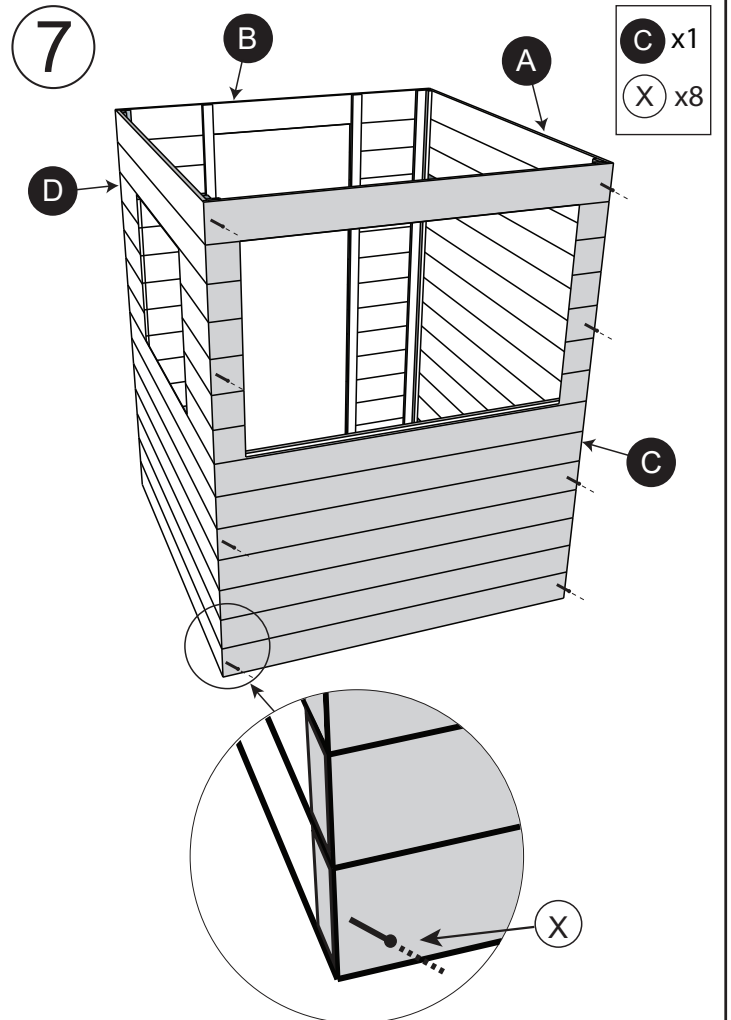
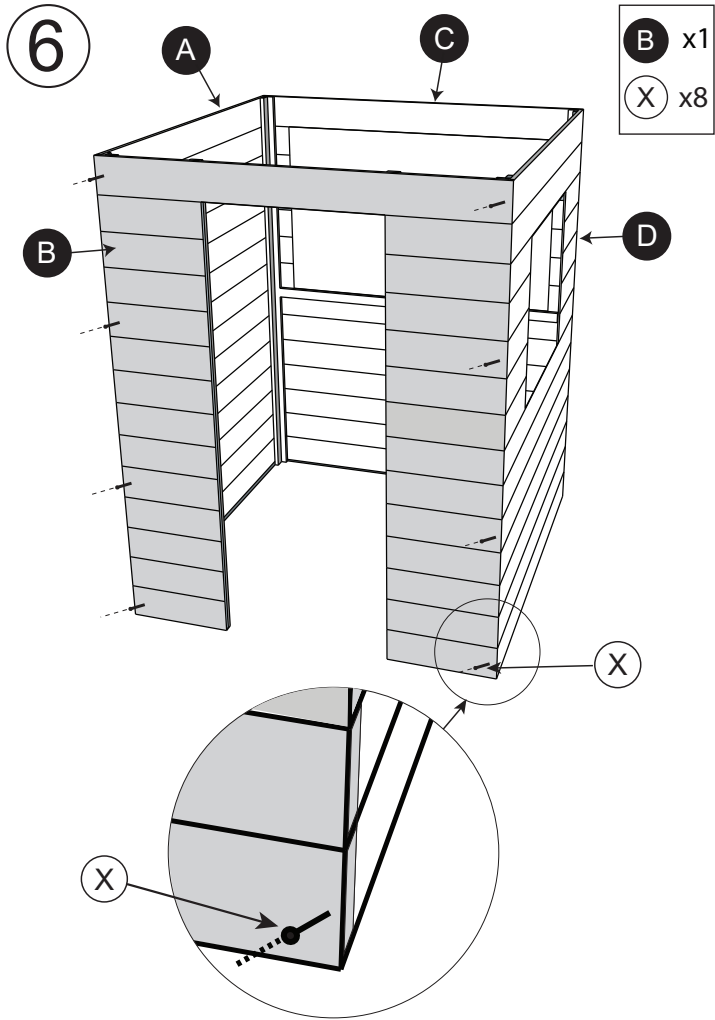
5

H4 x23
Y x138

H4

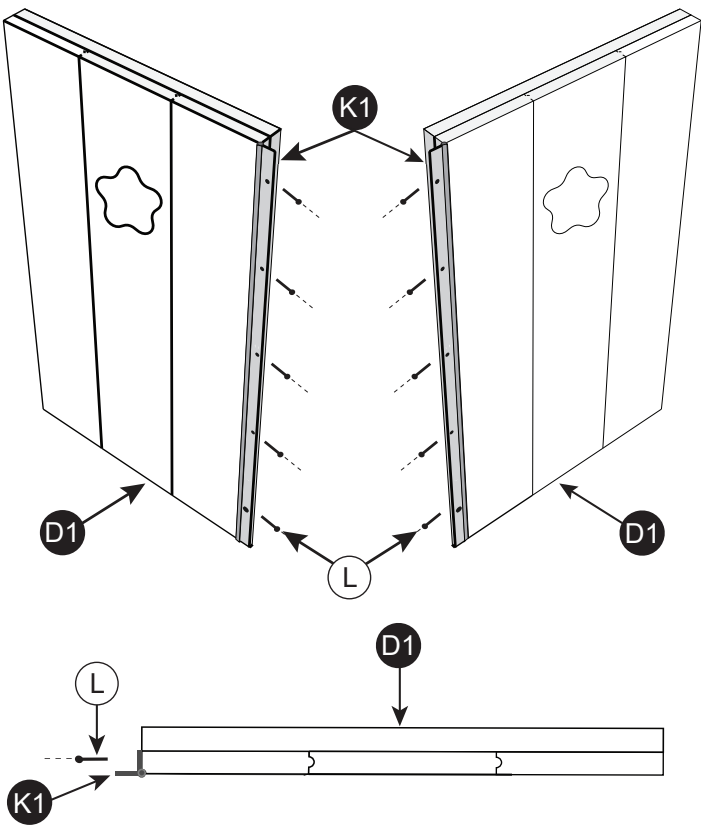
Y





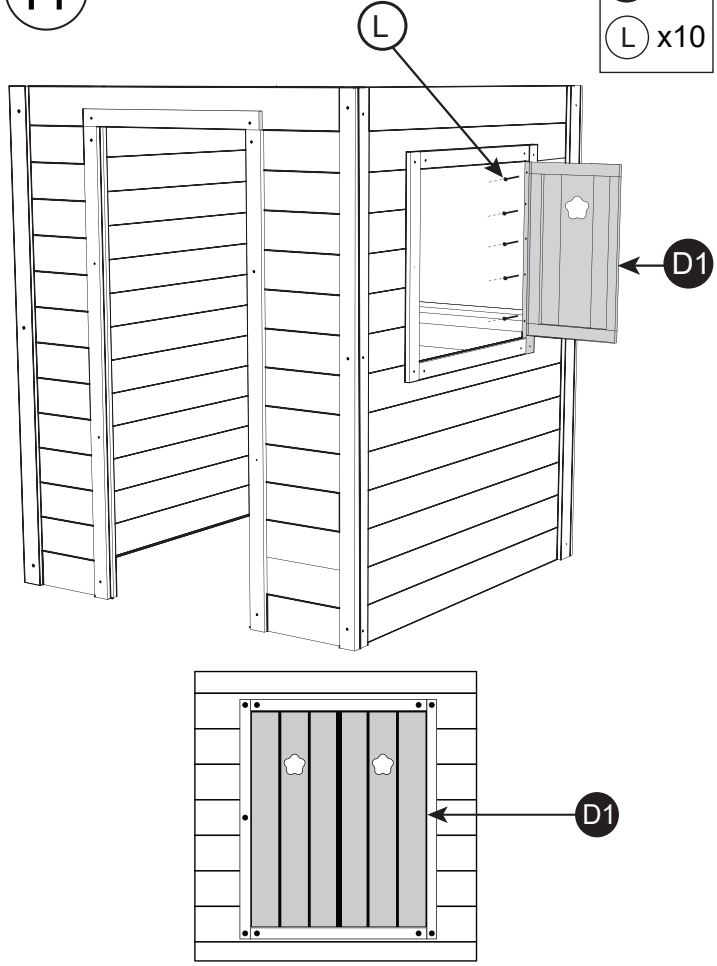
10

- D1** x2
- K1** x2
- L** x10



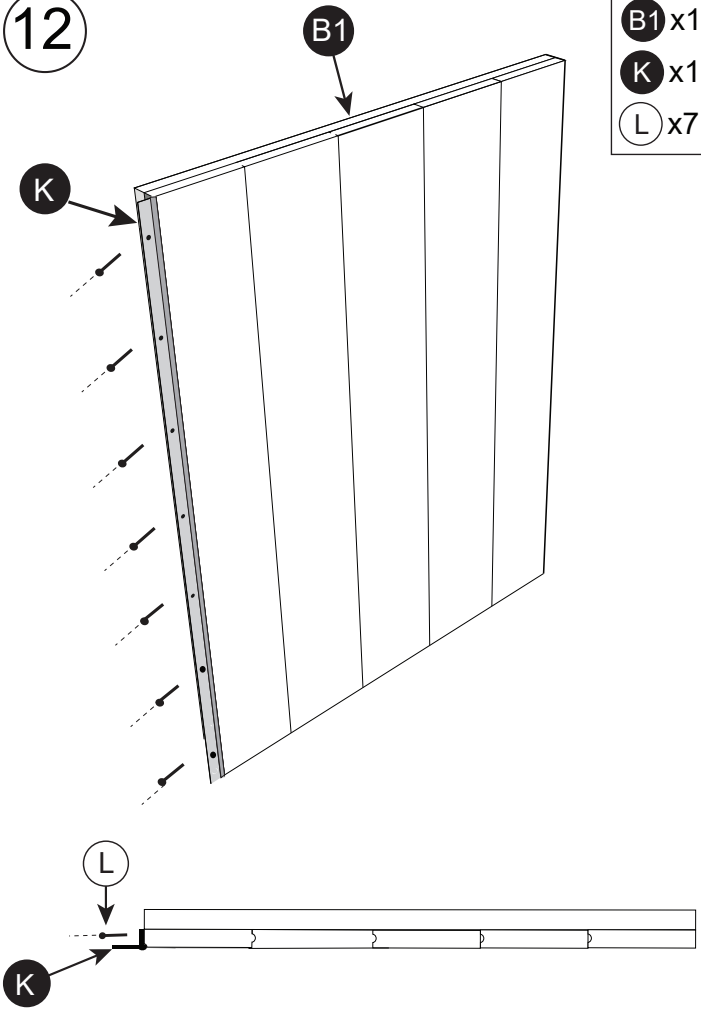
11

- D1** x2
- L** x10



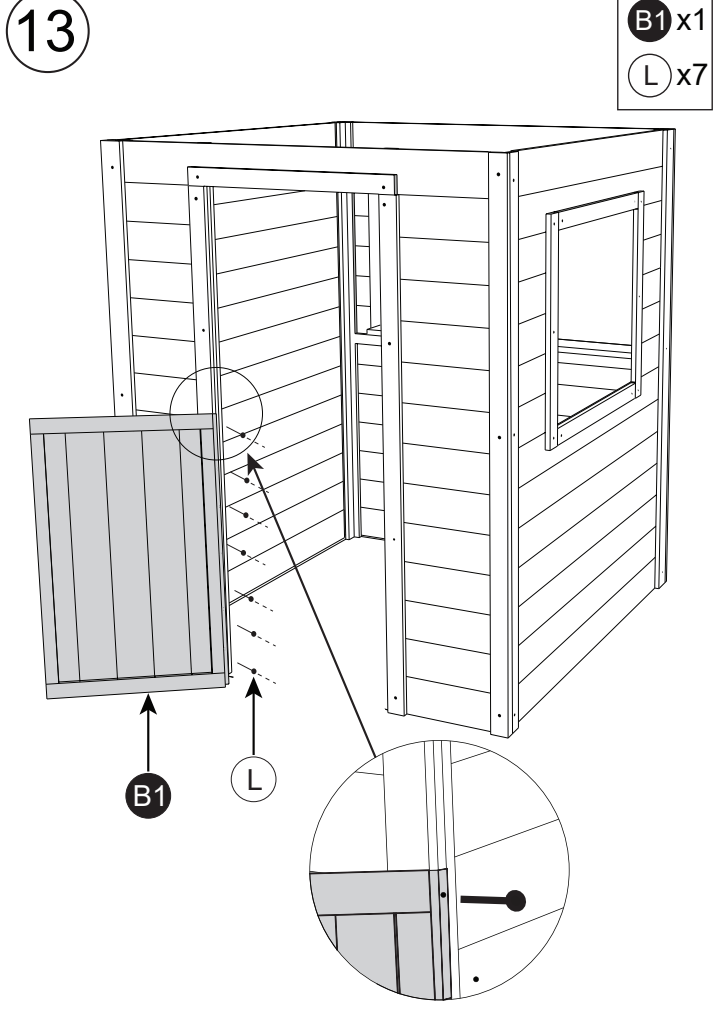
12

- B1** x1
- K** x1
- L** x7

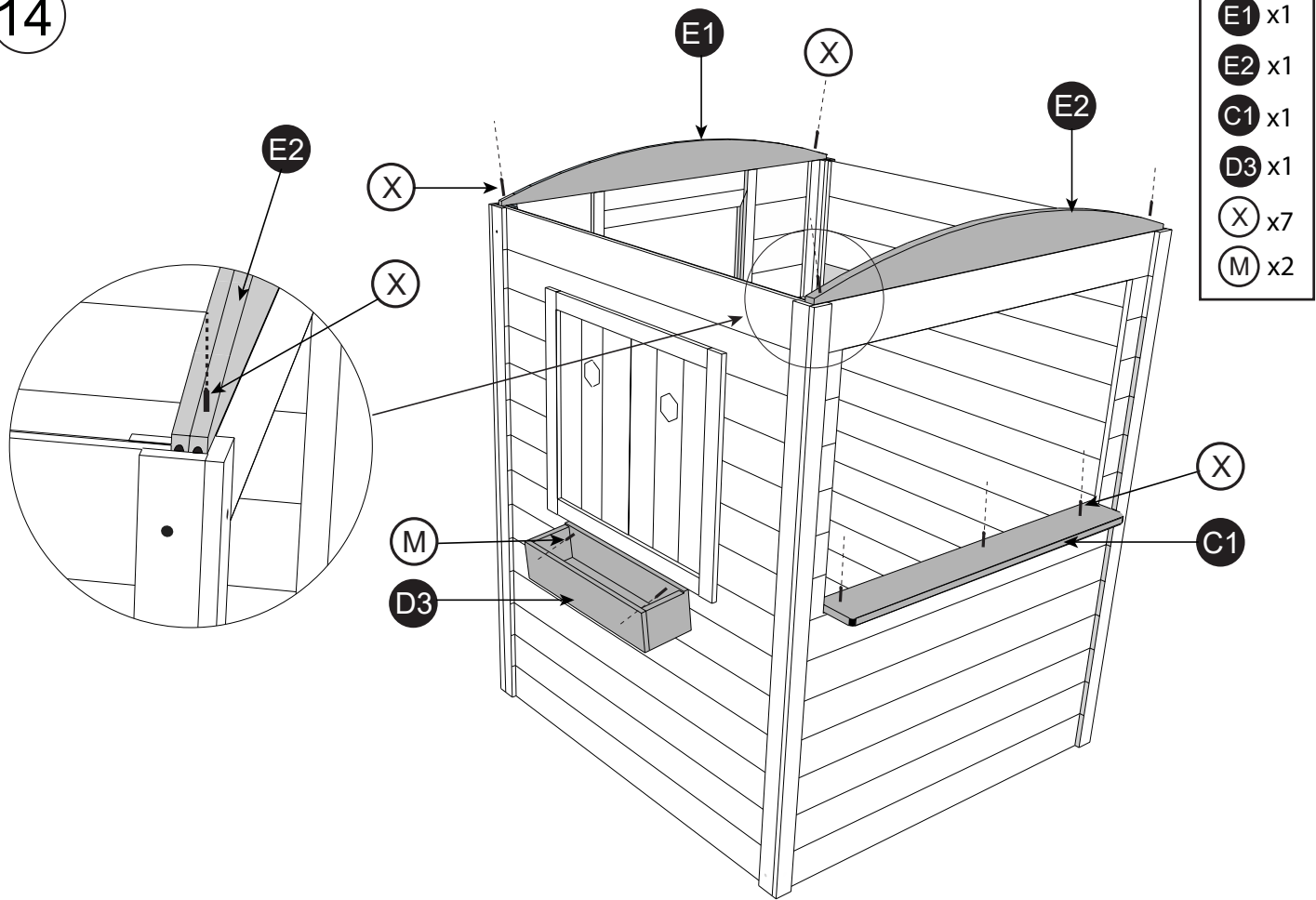


13

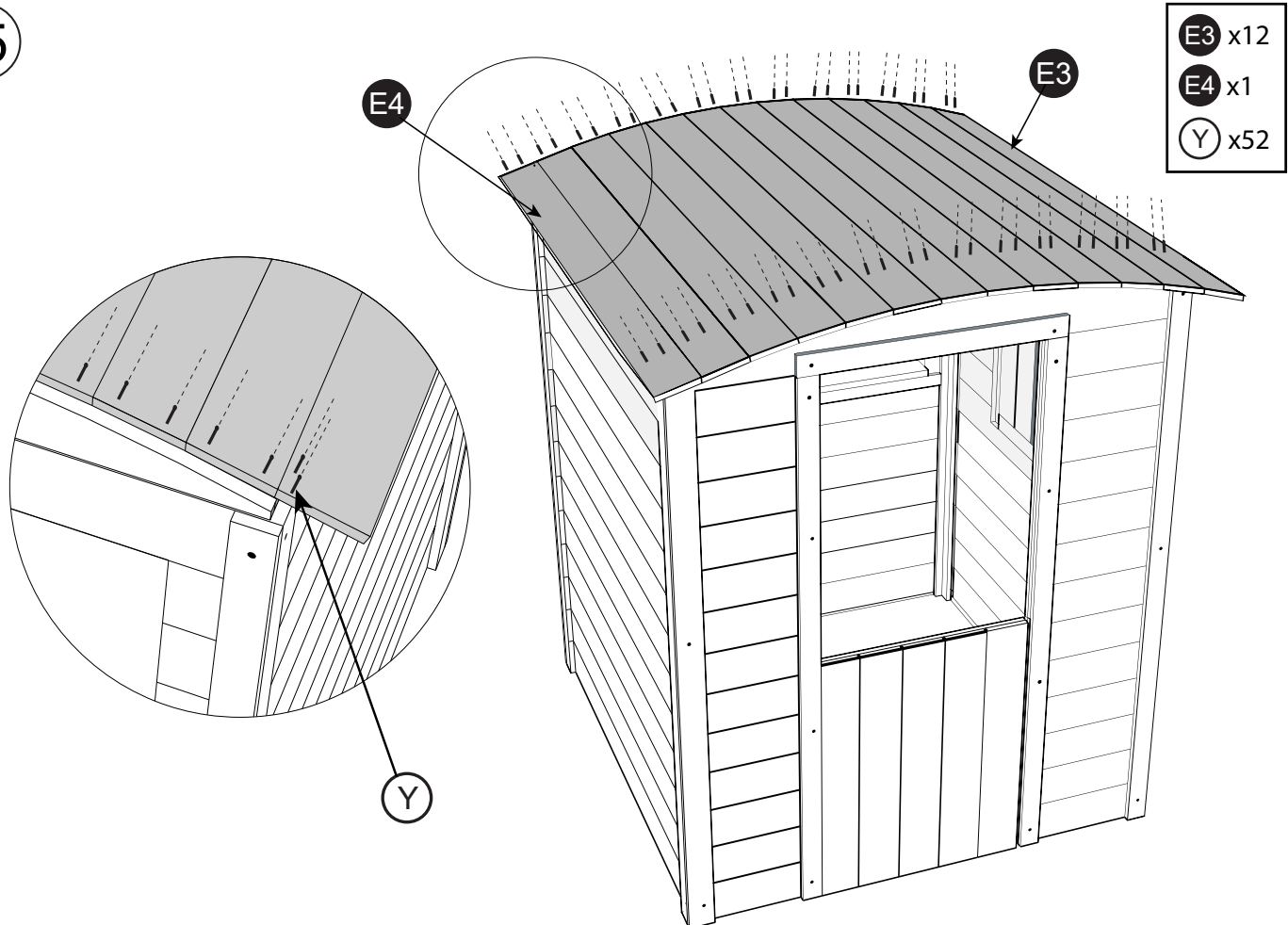
- B1** x1
- L** x7



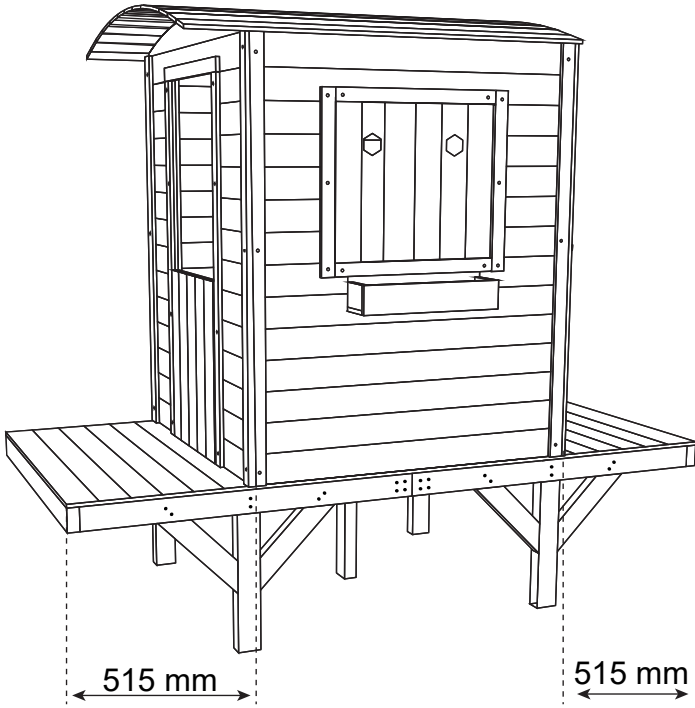
14



15

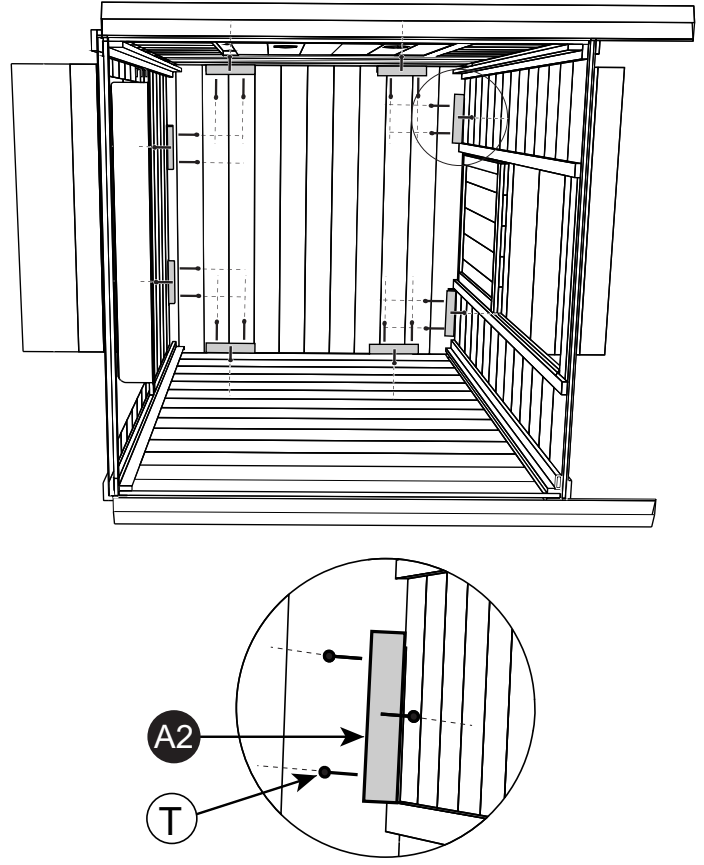


16



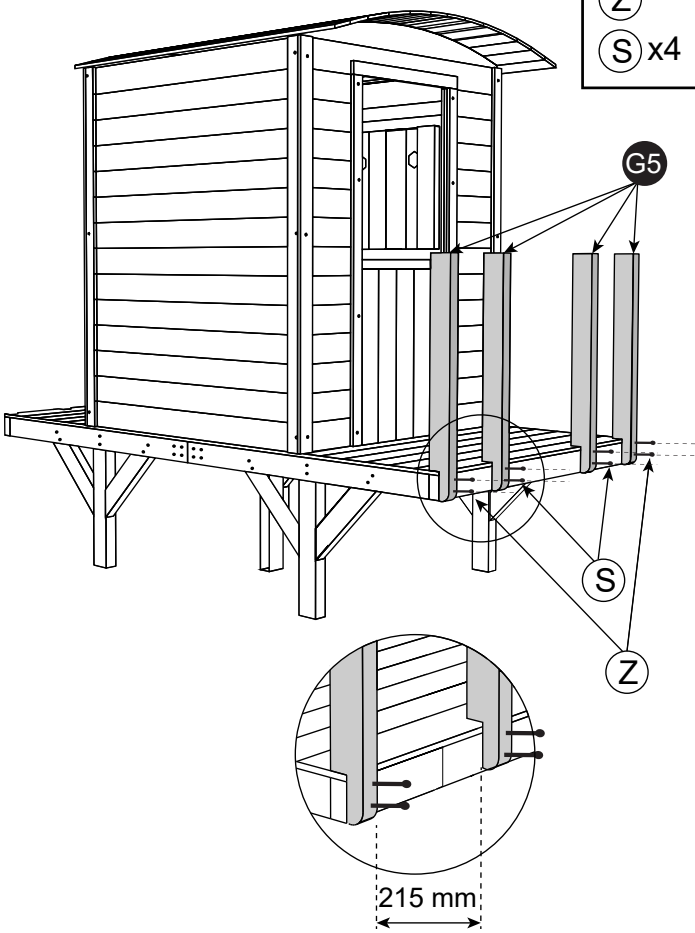
17

- A2 x8
- T x24



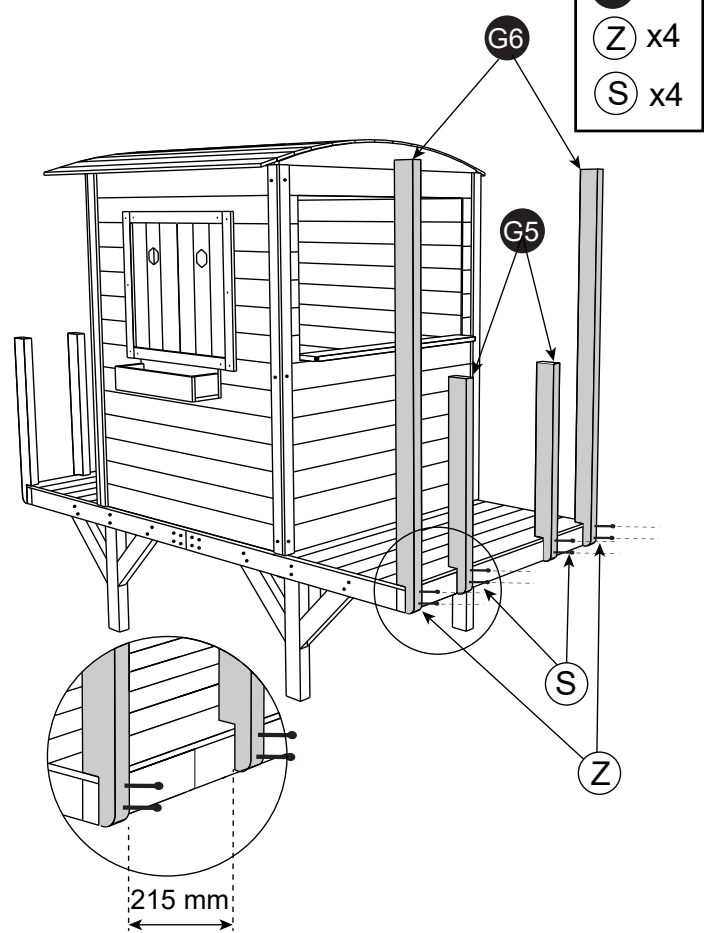
18

- G5 x4
- Z x4
- S x4

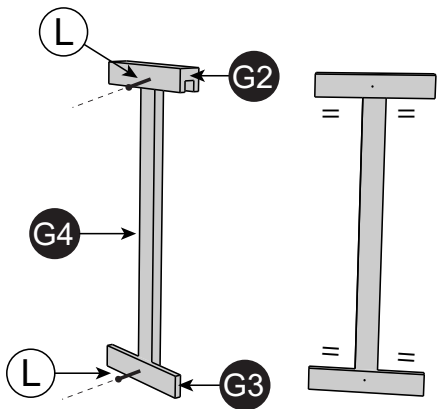


19

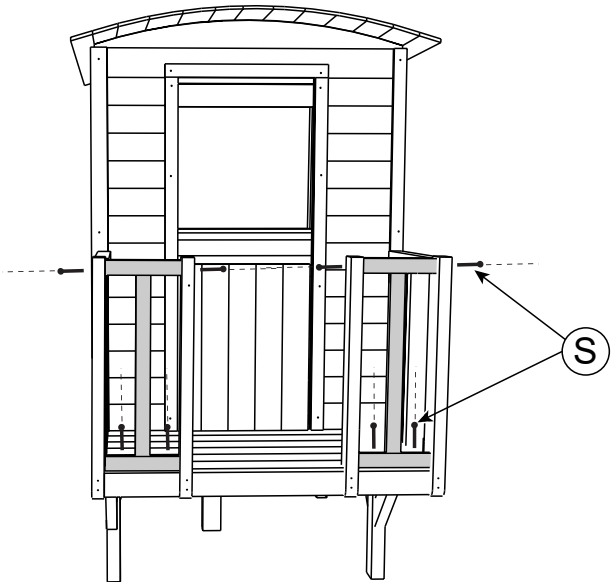
- G5 x2
- G6 x2
- Z x4
- S x4



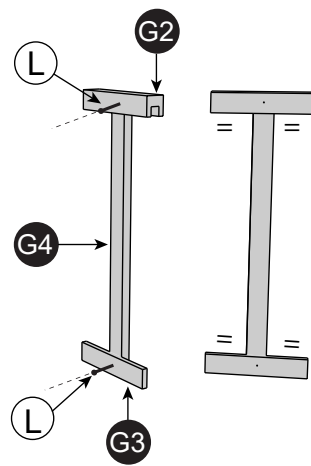
20



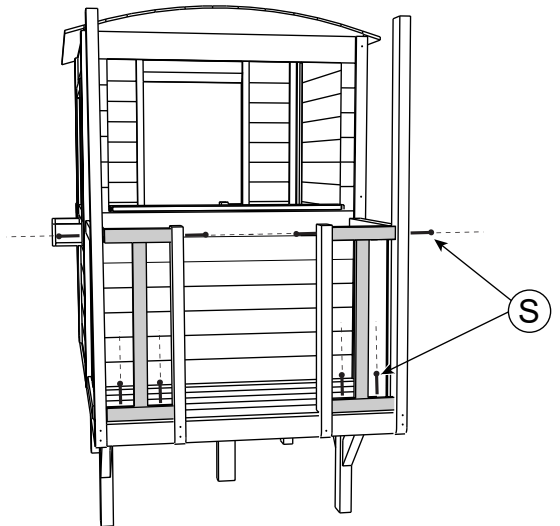
- G2 x2
- G3 x2
- G4 x2
- L x4
- S x8



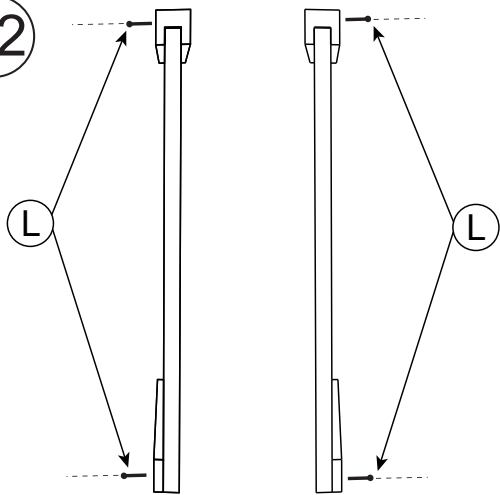
21



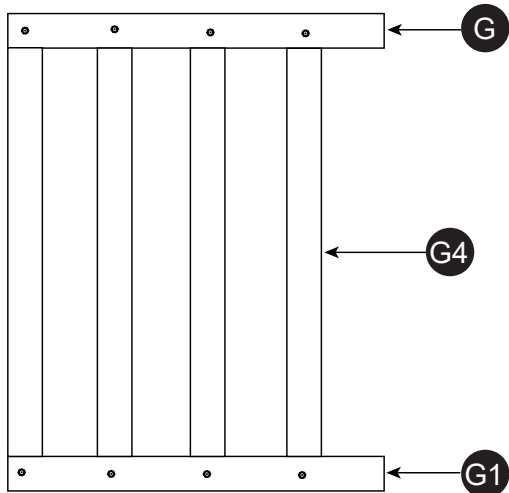
- G2 x2
- G3 x2
- G4 x2
- L x4
- S x8



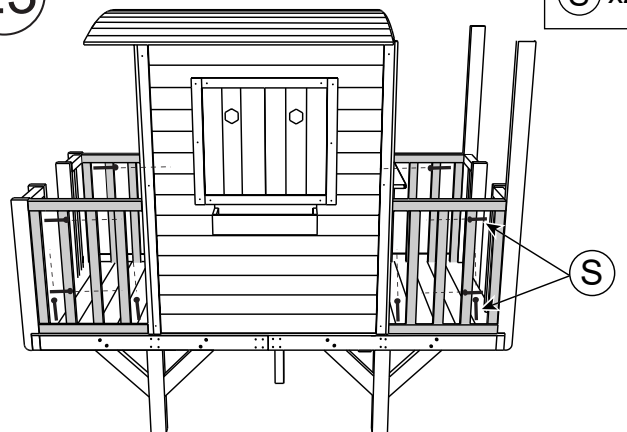
22



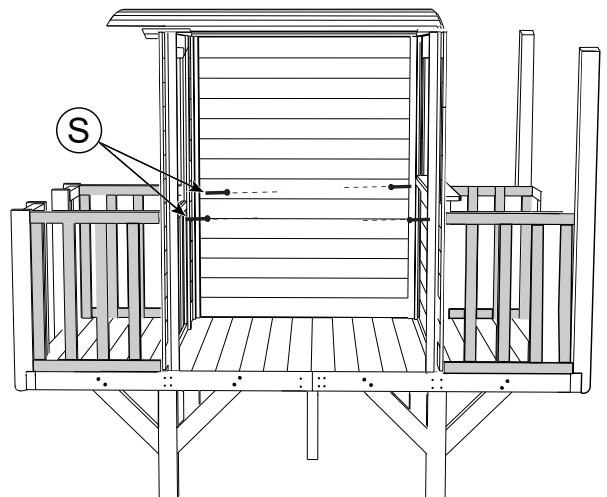
- G x4
- G1 x4
- G4 x16
- L x32



23

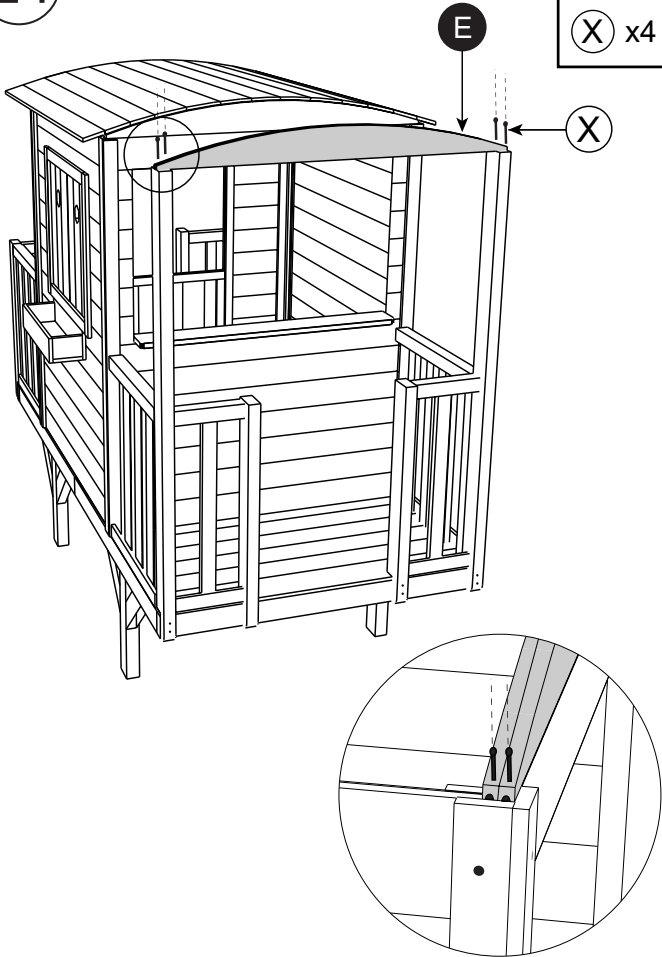


- S x20



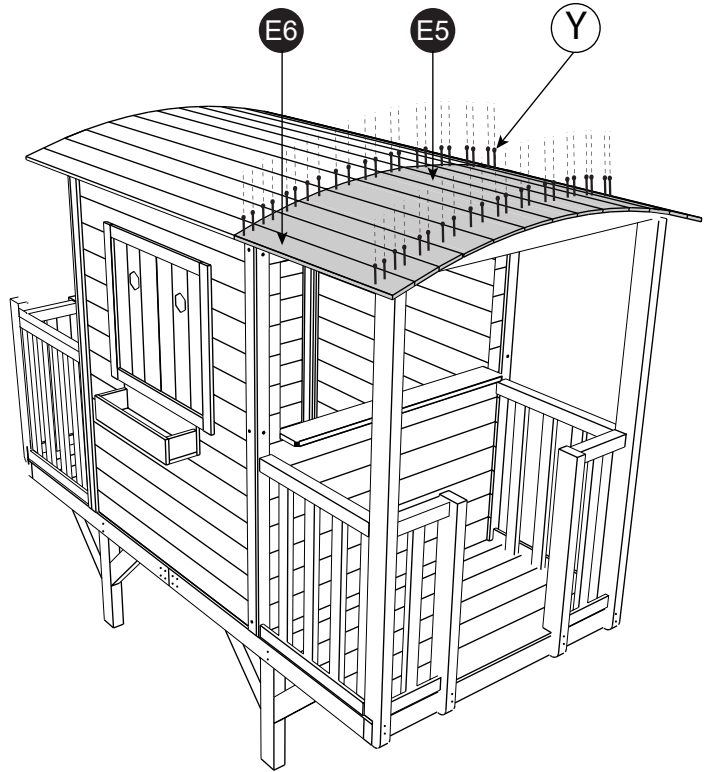
24

- E x1
- X x4



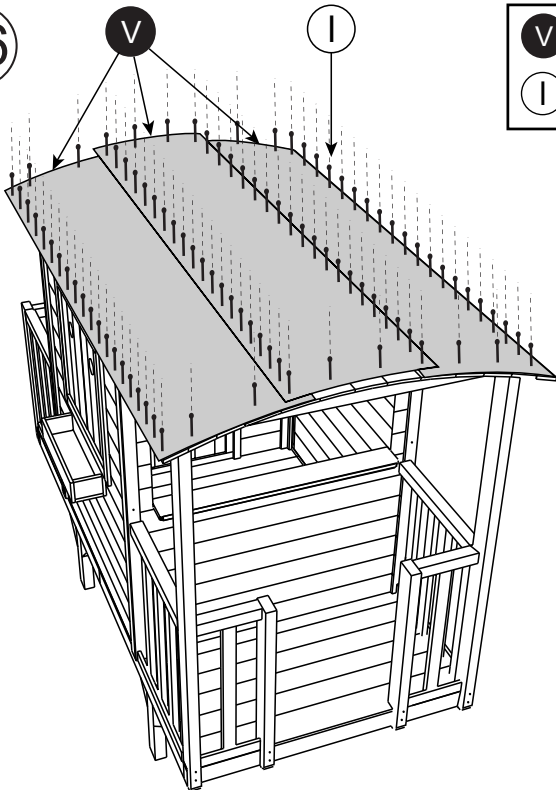
25

- E5 x12
- E6 x1
- Y x52



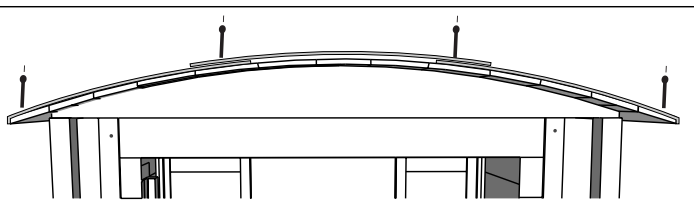
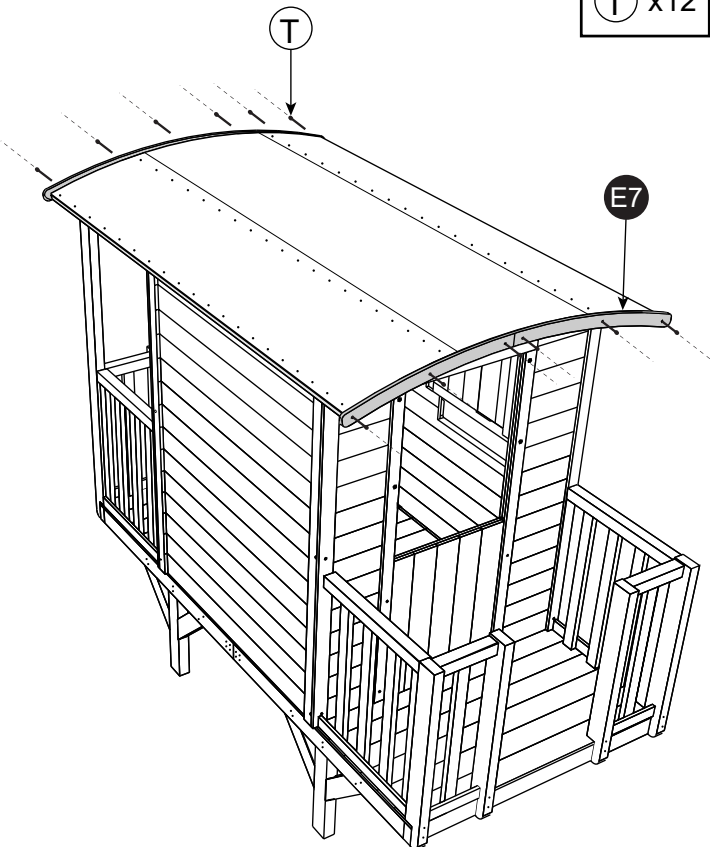
26

- V x3
- I x80



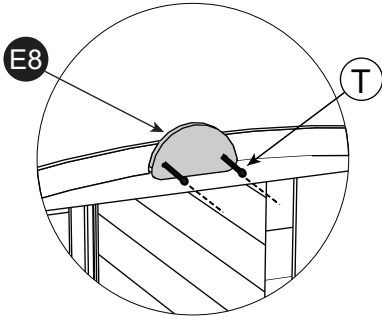
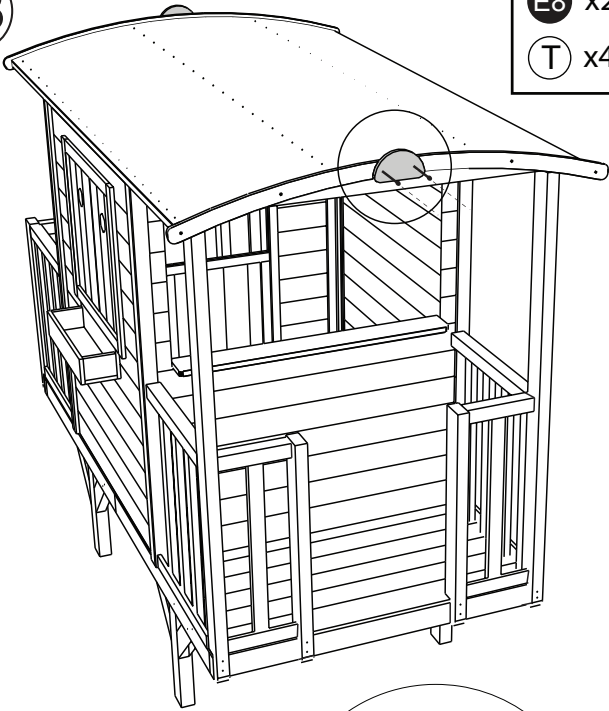
27

- E7 x4
- T x12



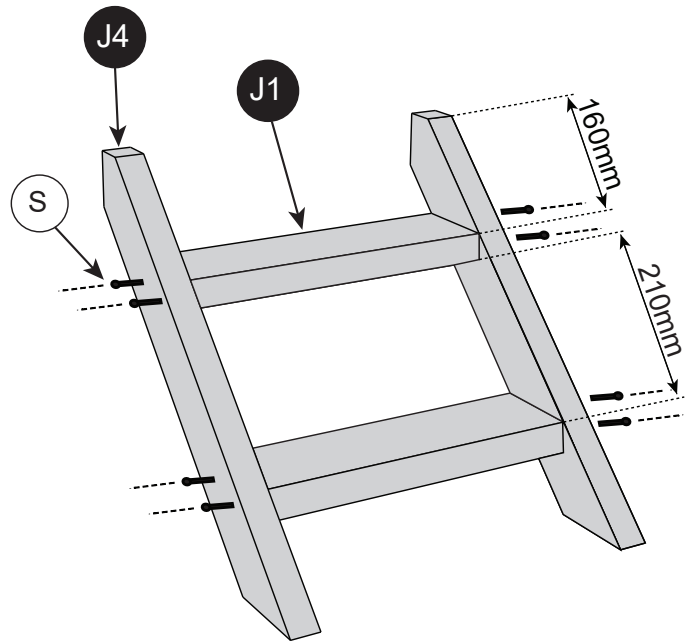
28

- E8 x2
- T x4



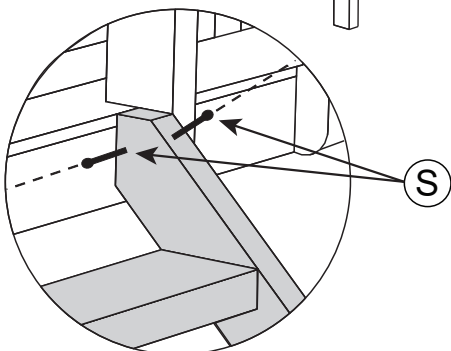
29

- J1 X4
- J4 X4
- S X16



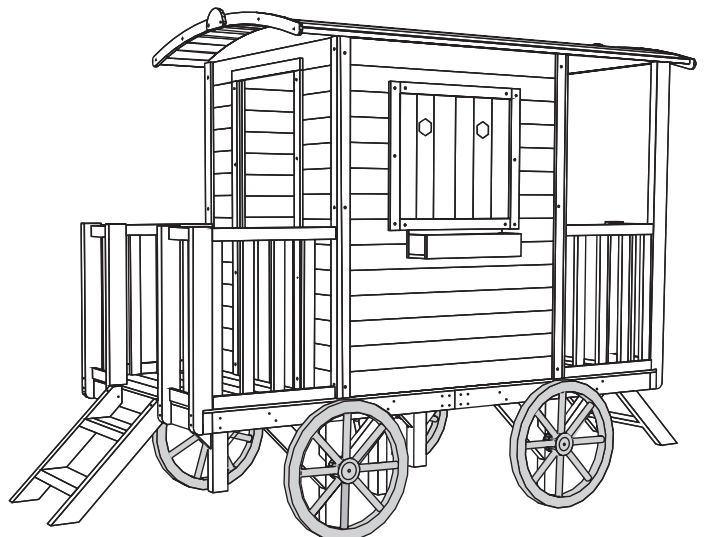
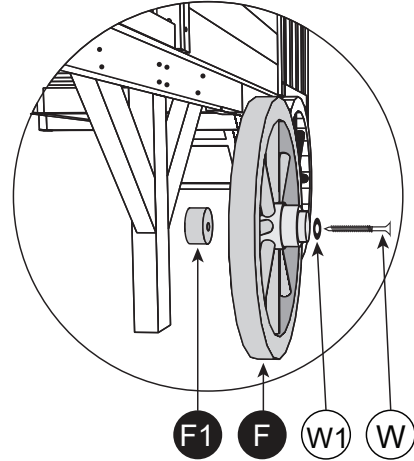
30

- S X8



31

- F X4
- F1 X4
- W X4
- W1 X4



SERVICE APRÈS-VENTE ET GARANTIES

Pour tout problème technique et pour obtenir des pièces détachées, contacter notre Service Après-Vente aux coordonnées suivantes :

SAV OOGarden :

- Par mail : sav@oogarden.com ou via le formulaire sur notre site www.oogarden.com
- Par courrier : SAV OOGarden, 924 rue de la Outarde, ZA en Beauvoir, 01500 Château Gaillard.

Avant toute demande de pièces détachées, se munir de cette notice pour indiquer le numéro de la pièce concernée (voir liste ci-dessous).

ATTENTION : Ne pas modifier le produit. Toute modification du produit entraîne la suppression de la garantie.

La garantie ne couvre pas :

- Les cas de non-respect des conditions d'utilisation, d'entretien, de maintenance et de stockage décrites dans ce manuel d'instructions.
- Une utilisation anormale du produit.
- Des dommages induits par des chocs reçus par le produit.
- Un montage du produit non conforme à cette notice.
- L'utilisation de pièces détachées non fournies par le service après-vente OOGarden.
- Un dysfonctionnement à la suite d'une modification du produit.

AFTER SALES SERVICE UND GARANTIEN

Bei technischen Problemen und zum Besorgen von Ersatzteilen können Sie sich an unseren Kundendienst wenden:

After Sales Service OOGarden :


- Per Email: after-sales-service.deutschland@oogarden.com oder über unsere Internetseite
- Per Post: OOGarden Deutschland GmbH, Hans-Dietrich-Genscher-Straße 2, 41564 Kaarst.

Vor jeder Ersatzteilbestellung nehmen Sie dieses Handbuch zur Hilfe, um die entsprechende Ersatzteilnummer anzugeben.

ACHTUNG: Verändern Sie nichts am Gerät. Jegliche Änderung bewirkt den Verfall der Garantie.

Folgendes ist nicht durch die Garantie gedeckt:

- Reklamationen bei Nicht-Einhaltung der in diesem Handbuch beschriebenen Bedingungen bezüglich Anwendung, Wartung und Lagerung,
- Eine anormale Nutzung des Gerätes,
- Beschädigungen, die durch äußere Einwirkungen an dem Gerät entstanden sind,
- Schäden durch Stöße
- Montage des Produkts nicht in Übereinstimmung mit dieser Anleitung.
- Der Einsatz von Ersatzteilen, die nicht vom After Sales Service OOGarden geliefert wurden,
- Fehlfunktionen, die durch eine Änderung am Gerät aufgetreten sind.



Produit importé par OOGARDEN France
FR-01500 AMBERIEU EN BUGEY

Produkt importiert durch OOGARDEN France
FR-01500 AMBERIEU EN BUGEY